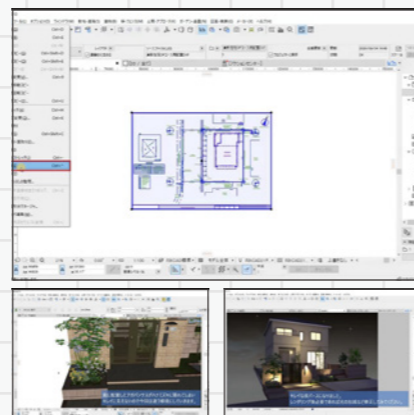


実践講座

課題添削可能

カリキュラム 実際のオペレーション業務に使用する機能や手順、夜パースレンダリング等の操作方法を学んでいきます。PDF・DXF・jww データを利用して作図、3DS データを取り込む、RIKCAD に登録のない材料の登録手順、植栽のきれいな配置方法、夜パースレンダリング、実践課題



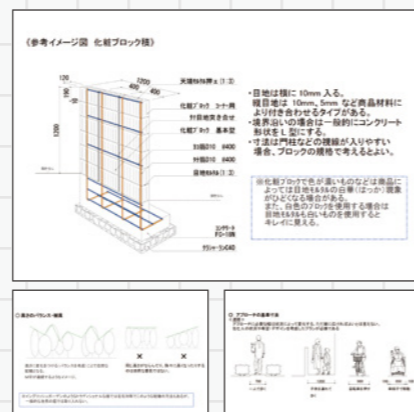
受講対象 RIKCADの基本的なプランを作成できる方、RIKCADオペレーション業務をおこなう方。

到達目標 各種データを取り込み作図、RIKCAD内に登録がない材料の作成、植栽配置機能を活用、夜パースの作成、これらのスキルを習得できる。

エクステリア基礎知識講座

RIKCADの講座と合わせて受講

カリキュラム エクステリアとは / 設計基礎 / 土間・舗装 / 門回り / 植物の分類 / 草花の基礎知識 / 植栽計画 / エクステリア製図の基本的な規定 / 図面のスケールアップ / エクステリアの作図方法。
※本講座単体での受講はできません。ライブプラスコースまたはE-ラーニングコースと併せてお申込みください。



受講対象 エクステリアの知識があまりない方、エクステリアの基礎知識について復習してからRIKCADの講座を受講されたい方。

到達目標 エクステリアの基礎知識を身に付けることで、スムーズにRIKCADスクールをご受講いただくことができます。

ご準備いただくもの

- ・RIKCAD操作用パソコン（推奨のスペック詳細はサイトでご確認ください）
- ・2画面用モニター（推奨）、もしくは動画視聴用パソコン
※ 動画教材と電子テキストを並べながら映して受講いただくことを推奨しています
- ・インターネット環境 ・Webカメラ・マイク（ライブプラスコースのみ）
- ・三角スケール（15cmほどのもの）



詳細および申込はこちら
※ 講座の詳しい開講日程については、こちらからご確認ください。
<https://www.eandg.co.jp/rikcadlp/>

株式会社ユニマトリック

E&Gアカデミー事務局
〒160-0022 東京都新宿区新宿1-4-8 新宿小川ビル6F TEL:03-6273-1878 FAX:03-6273-1896

RIKCADを学んでスキルを取得・キャリアアップ

RIKCADスクール

オンライン
E-ラーニング



CADオペレーターとして
フリーランスで働きたい!

社員にCADスキルを
身につけさせたい!


RIK専用のCAD図面
作図の仕事がしたい!

初心者の方・さらなるスキルアップを目指したい方も
安心して受講いただける講座です。
さらに資格を取得してスキルを見える化できます。



受講方法

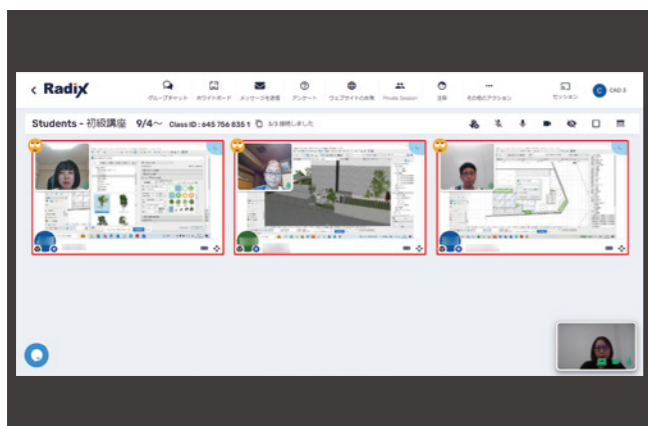
E-ラーニングコース



ご自身のご都合のいい時間、場所で RIKCAD の操作説明を学ぶことができる講座です。

E-ラーニングの動画教材とテキストで確認しながら、パソコンで RIKCAD 入力操作をじっくりと学ぶことができます。E-ラーニングシステム内で質問等もできますので安心して受講いただけます。

ライブプラスコース



オンライン形式ではネットワークツールを使い、講師が受講生の進行状況を確認しながらリアルタイムで進行していく講座です。講師は受講生の操作を閲覧していますので、不明箇所の質問をその場で回答したり遠隔操作で指摘を行っていきます。入力操作の一番遅い方に合わせて進行しますので授業についていけないことはありません。実務経験・講師経験が共に豊富なものが担当しますので、授業内容以外の質問へも対応可能です。

講座	受講期間	費用
初級講座	3ヶ月間	96,800円
中級講座	3ヶ月間	132,000円
上級講座	3ヶ月間	132,000円
+ エクステリア基礎知識講座	3ヶ月間	+ 3,300円
実践講座 動画視聴のみ	3ヶ月間	22,000円
実践講座 動画視聴+課題添削	3ヶ月間	55,000円

※ 表示価格は全て税込価格です。各講座検定費用を含んでいます。
※ エクステリア基礎知識講座と実践講座の詳細は裏表紙をご確認ください。

安心サービス

受講用RIKCADのライセンスを無償で貸与

受講期間中は学習用 RIKCAD ライセンスをご利用いただけます。

受講期間何度でも復習が可能

動画教材は視聴回数の制限がないので、受講期間中は何度でも視聴することができます。

RIKCAD検定の受検が何度でも可能

受講期間内に限り、何度でも受検可能です。(事前に事務局へのご連絡が必要です。) ※実践講座は除きます。

講座	受講期間	費用
初級講座	2週間(4日間)	66,000円
中級講座	3週間(4日間)	88,000円
上級講座	3週間(4日間)	88,000円
+ エクステリア基礎知識講座	3ヶ月間	+ 3,300円

※ 表示価格は全て税込価格です。各講座検定費用を含んでいます。
※ エクステリア基礎知識講座の詳細は裏表紙をご確認ください。

安心サービス

受講用RIKCADのライセンスを無償で貸与

受講時にご使用いただく RIKCAD ライセンスを受講終了後 1 か月後までお使いいただけます。

受講期間中は何度でも予習・復習可能

授業と同時並行で視聴できる E-ラーニング動画教材で受講期間中は何度でも予習・復習することができます。

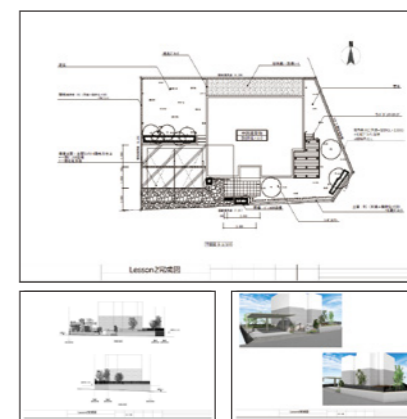
初級講座

RIKCAD検定3級

カリキュラム RIKCAD 教本の Lesson1、Lesson2 に沿ったカリキュラムとなります。RIKCAD の基本機能・操作説明、操作画面、ライブラリ、レイヤーとグループ、カメラ配置、レイアウト、平面図と立面図、初級課題プラン作成実践、「RIKCAD 検定 3 級」試験

受講対象 RIKCADの操作知識がない、これからRIKCADを勉強したい方、パソコン基本操作(Windows環境)ができる方

到達目標 CAD作図と本来の作図の違いやRIKCADワークフローを理解し、RIKCADの基本的な操作方法を身につけ、簡単なプラン作成できるようになります。



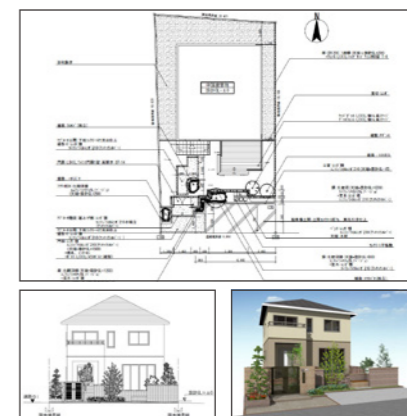
中級講座

RIKCAD検定2級

カリキュラム オブジェクト編集、グリッドエレメント、壁のモデリング、建物作成方法、ドア入力とパラメータ変更、窓入力とパラメータ変更、屋根作成、スラブツールの活用、トレースと参照ツール、中級課題プラン作成実践「RIKCAD 検定 2 級」試験

受講対象 RIKCAD基本操作・シンプルなプラン作れる、RIKCAD検定3級レベルの作図スキル持つ方

到達目標 建売住宅のような直線的でシンプルなプラン、高低差が小さいプラン作成、建物含む中小規模な物件作成ができるようになります。



上級講座

RIKCAD検定1級

カリキュラム 曲線作成、複製機能の活用、築山入力、階段ツール、手すり入力、ペンセット、ソリッド編集、法面作成、テキストチャ設定データエクスポートとバージョン変換・管理、上級課題プラン作成実践、「RIKCAD 検定 1 級」試験

受講対象 RIKCAD基本なプラン作成できる、RIKCAD検定2級レベルの作図スキル持つ方

到達目標 高度な応用技能持ち、不規則な形を含んだデザインを再現し、殆どのプランをRIKCADで作成できるようになります。

